

ORGANIZZAZIONE CANTIERE: FASE PAVIMENTAZIONI

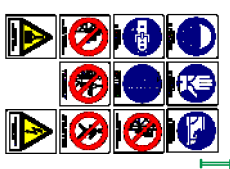
GENERATORE CORRENTE






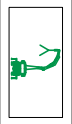
ZONA AREA STOCCAGGIO

ZONA AREA DEPOSITO

WC

CARTELLO CANTIERE NOTIFICA PRELIMINARE



- 
 Pavimentazione in progetto
 Area chiusa al pubblico
- 
 Viabilità interna al cantiere (promiscua)
- 
 Ingresso cantiere
- 
 Area deposito/stoccaggio
- 
 Viabilità esterna al cantiere
- 
 Parcheggio - indicativo mezzo operativo

In caso di necessità e per brevissimi periodi, il traffico mediante "rouler" muniti di appositi adeguatamente forniti.

TAVOLA 3