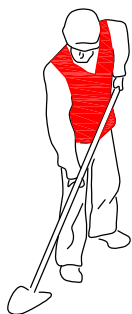
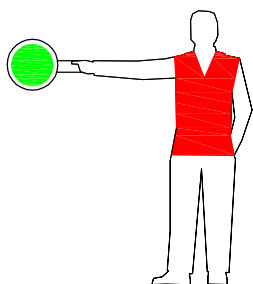


Prima di avviare il cantiere, predisporre tutte le segnalazioni e delimitazioni necessarie, sistemando anche apprestamenti a protezione di pedoni che si trovassero a transitare nei pressi del cantiere.




Obbligo per il personale:
utilizzare indumenti ad alta visibilità
(classe 2 o 3 conformi alle disposizioni di
cui al DM 9/6/1995).

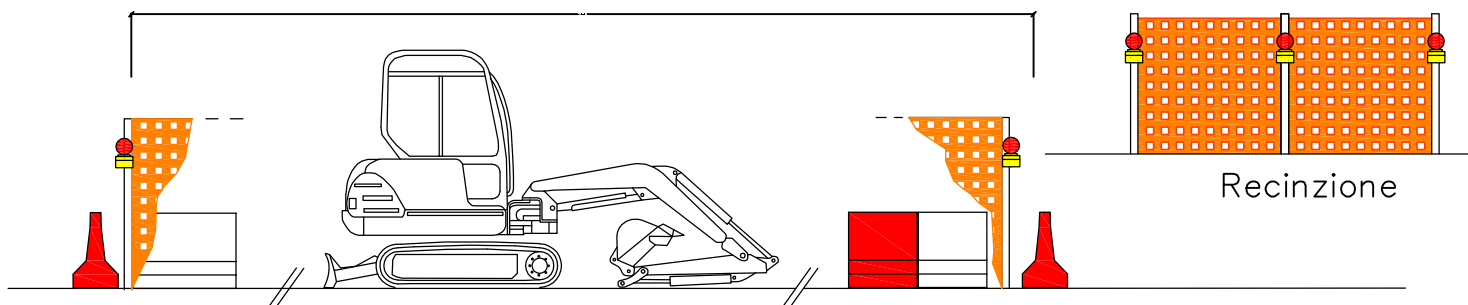
Vietare la presenza di persone non
addette ai lavori.



In caso di necessità e per brevissimi
periodi, regolamentare il traffico mediante
"movieri" muniti di apposita paletta ed
adeguatamente formati.



Movimentazione manuale dei carichi:
adottare misure organizzative necessarie
e utilizzare mezzi appropriati per evitare
la necessità di una movimentazione
manuale dei carichi.



Delimitazione del cantiere: il cantiere, gli scavi, i mezzi e le macchine operatrici, nonché il loro raggio di azione, devono sempre essere delimitati con barriere (New Jersey) e recinzione colorata di rosso o arancione, stabilmente fissata e segnalata con luci rosse fisse.

I percorsi pedonali interni al cantiere devono sempre essere mantenuti sgombri da attrezzature, materiali, macerie o altro capace di ostacolare il cammino degli operatori.